



Syndicat Départemental des Énergies de Seine-et-Marne

Synthèse de contrôle du concessionnaire gaz 2023 pour l'exercice 2022



LES CHIFFRES CLÉS DE LA CONCESSION



49 222
clients



1 111 GWh
acheminés



912
interventions gaz



29 unités
de méthanisation



609
réclamations



188 communes
adhérentes



8,94 M€
d'investissement
sur la concession

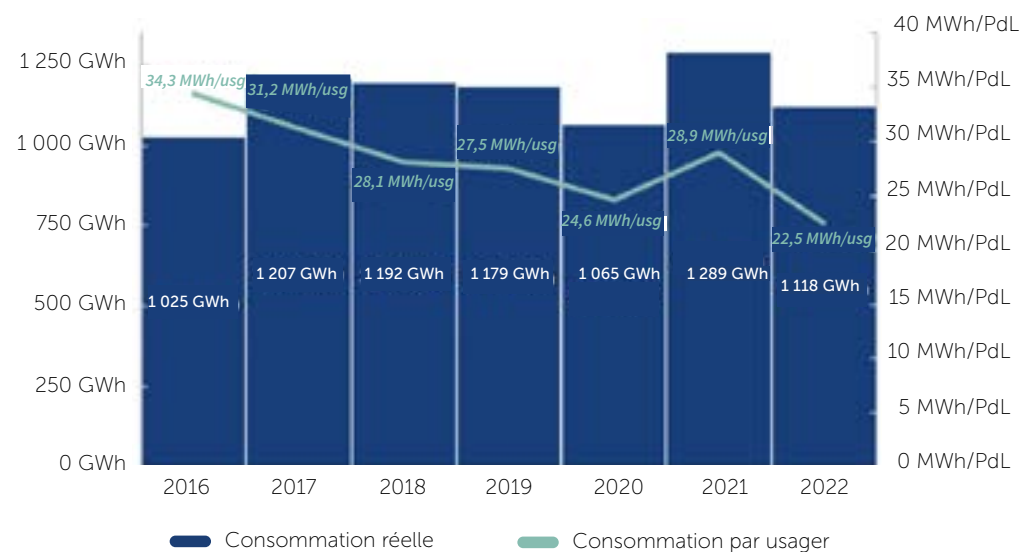


1 538 km
de canalisation

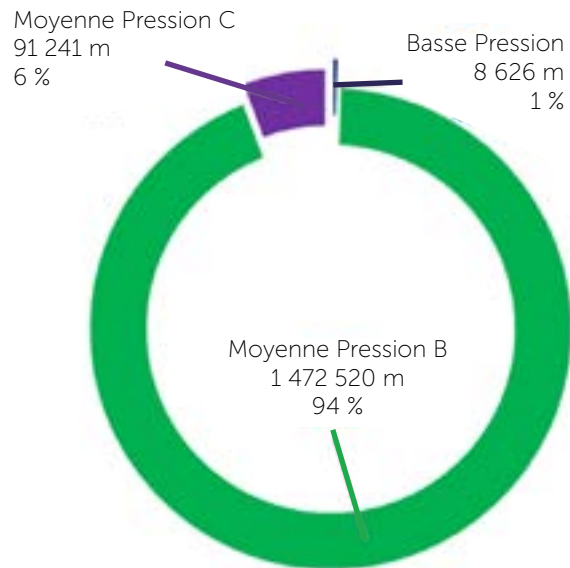
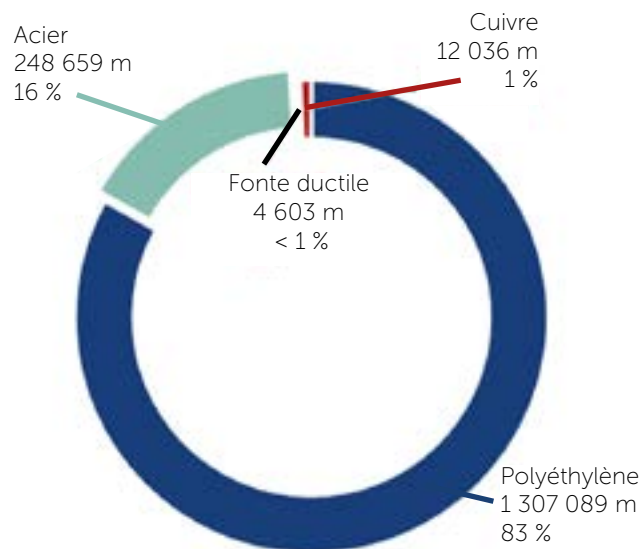
LES CHANTIERS

Raccordements et transition écologique	Longueur	Brch. coll.	Brch. ind.
Domaine des arpent - Favières	7 557 m	0	0
Domaine des arpent - Pontcarré	3 779 m	0	0
Chemin de oissery - silly - Oissery	2 040 m	0	0
Modification d'ouvrages à la demande de tiers	Longueur	Brch. coll.	Brch. ind.
Rue des haldres - Limoges-Fourches	836 m	0	0
Rond-point du mée sur seine - le Mée-sur-Seine	11 m	0	0
Rue jean moulin - Dammarie-les-Lys	6 m	0	0
Adaptation et modernisation des ouvrages	Longueur	Brch. coll.	Brch. ind.
Rue des frères thibault - Dammarie-les-Lys	206 m	0	1
Rue des maisons brulées - Pontcarré	35 m	0	2
Avenue rené cassin - Dammarie-les-Lys	15 m	0	0

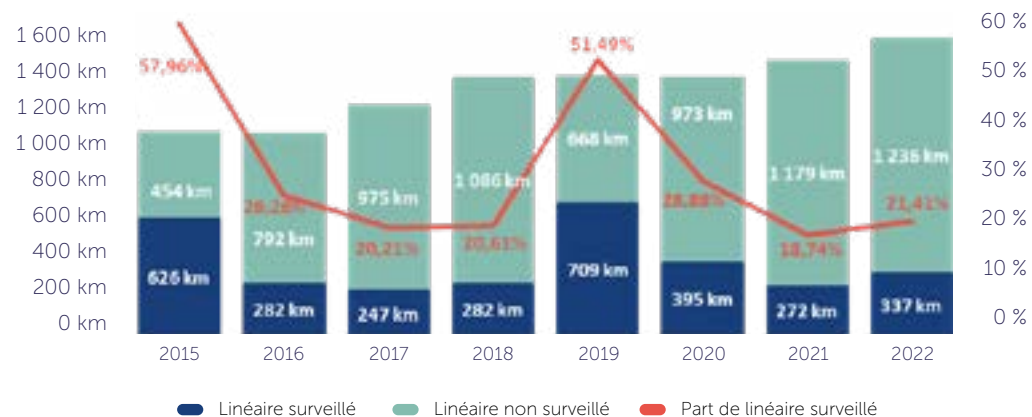
Évolution des quantités d'énergie consommées en regard du nombre d'usagers desservis entre 2016 et 2022 (périmètre non constant)



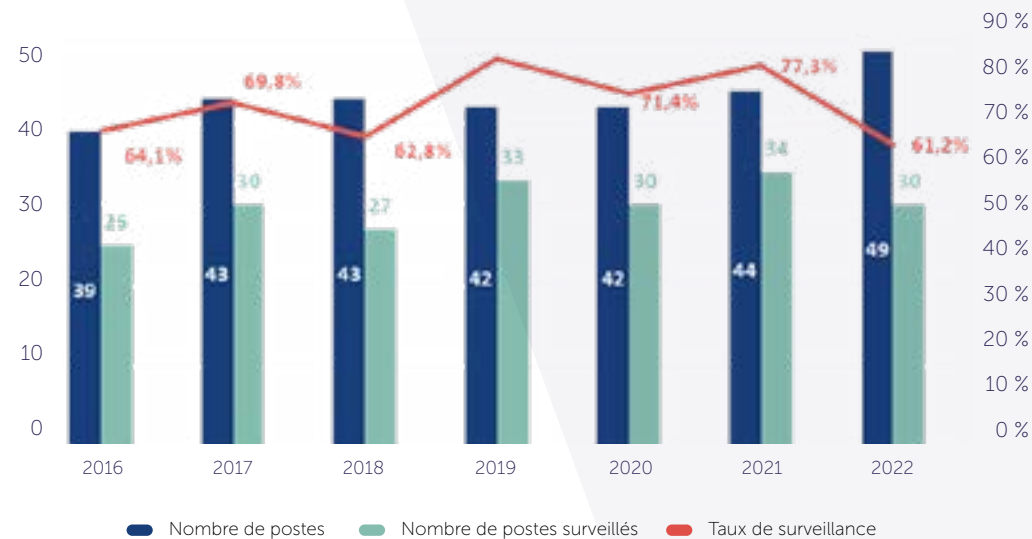
Répartition du linéaire par type de matériaux constitutifs et pression d'exploitation au 31/12/2022



Évolution du linéaire surveillé sur les sept derniers exercices observables

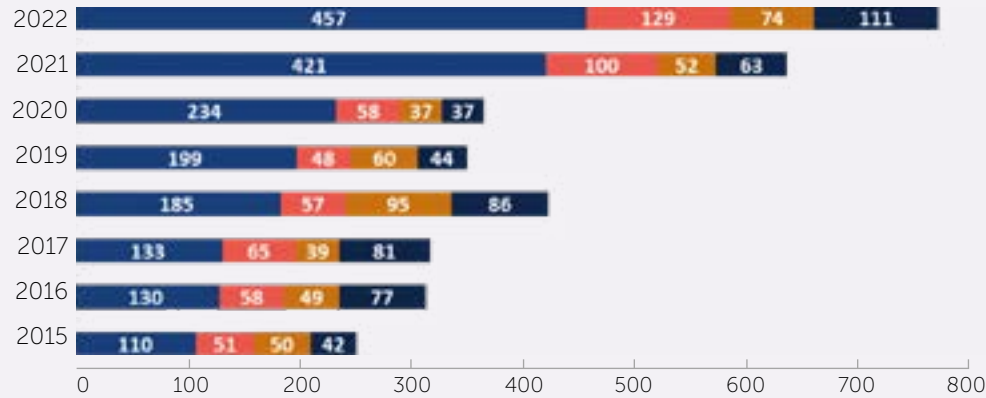


Volume de surveillance des postes de détente

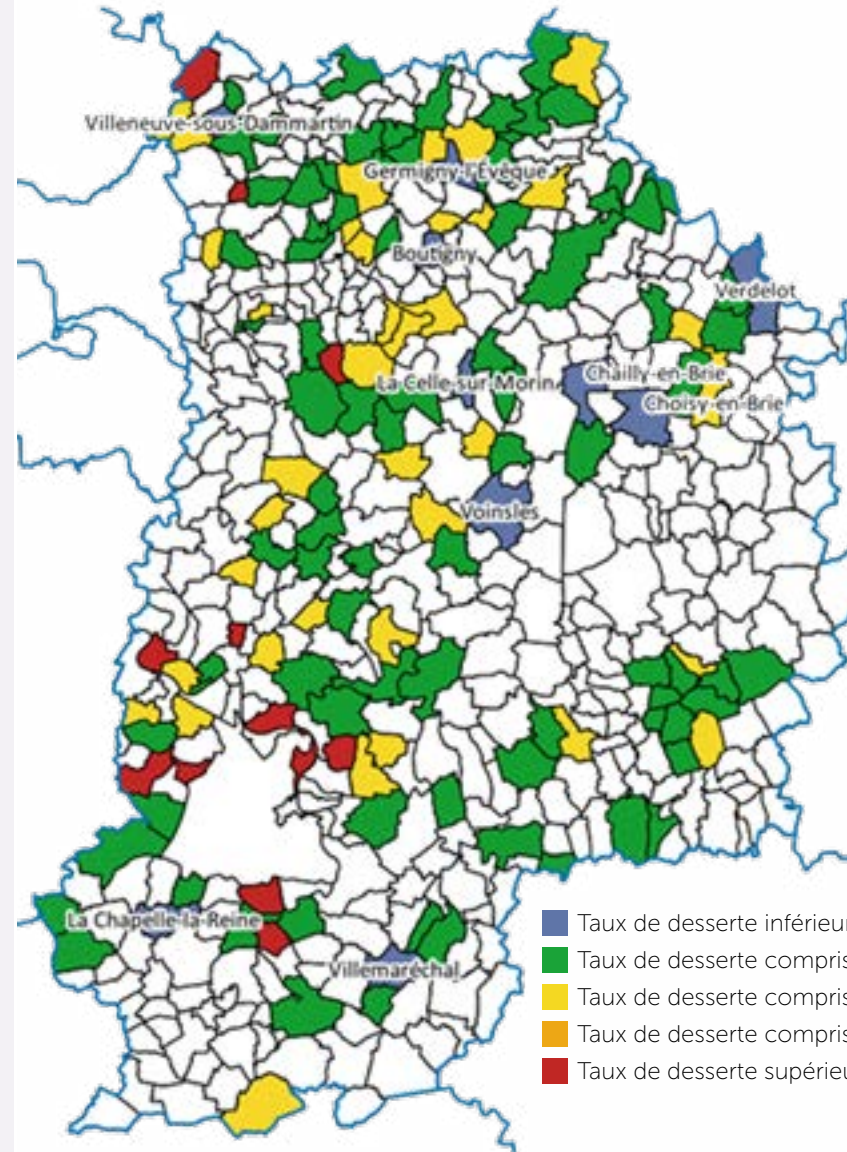


**Répartition du taux de desserte au 31/12/2022
(nombre de points de livraison / nombre de résidences principales)**

Typologie des causes d'incidents survenus sur les ouvrages concédés (périmètre non constant)



- Défaut par altération des ouvrages
- Défaut de mise en oeuvre
- Dommages causés par des activités humaines aux abords des ouvrages
- Autres catégories de causes



Répartition des quantités acheminées 2022 sur les territoires concédés

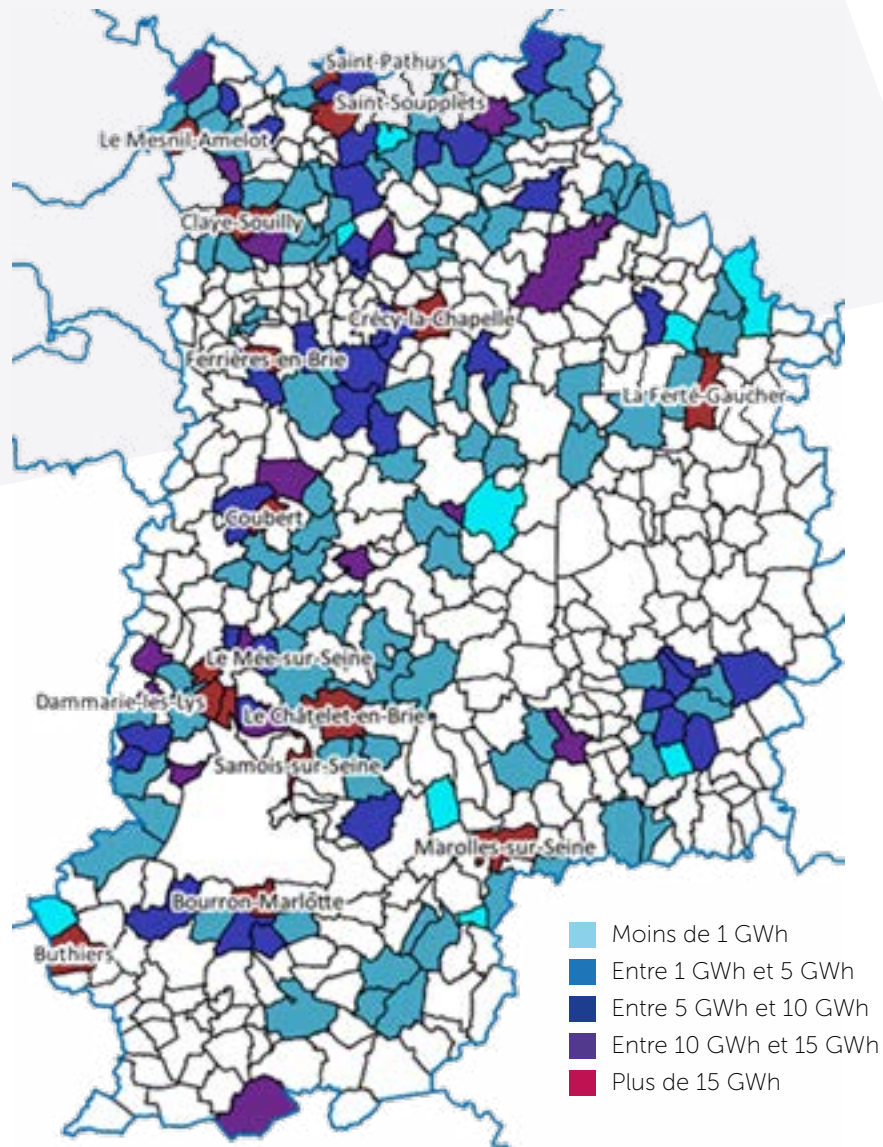
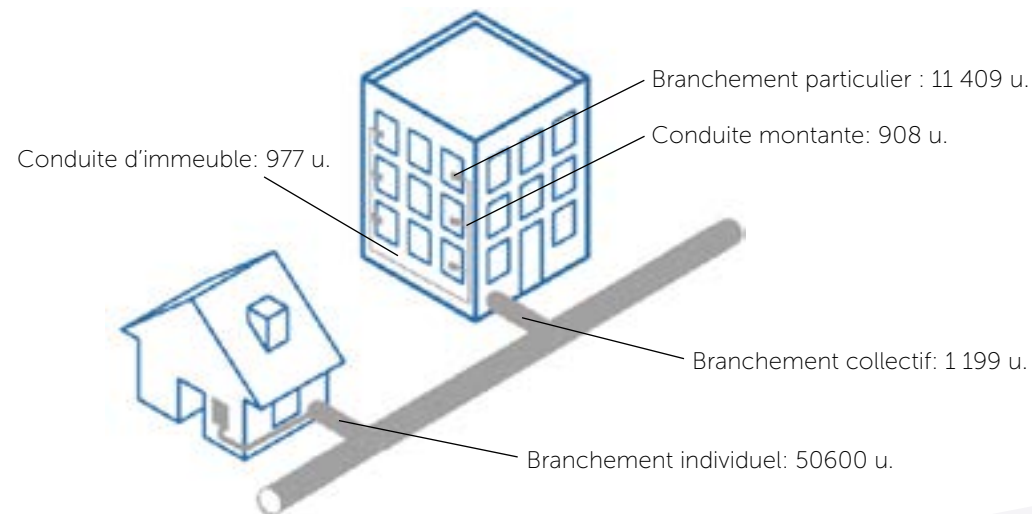


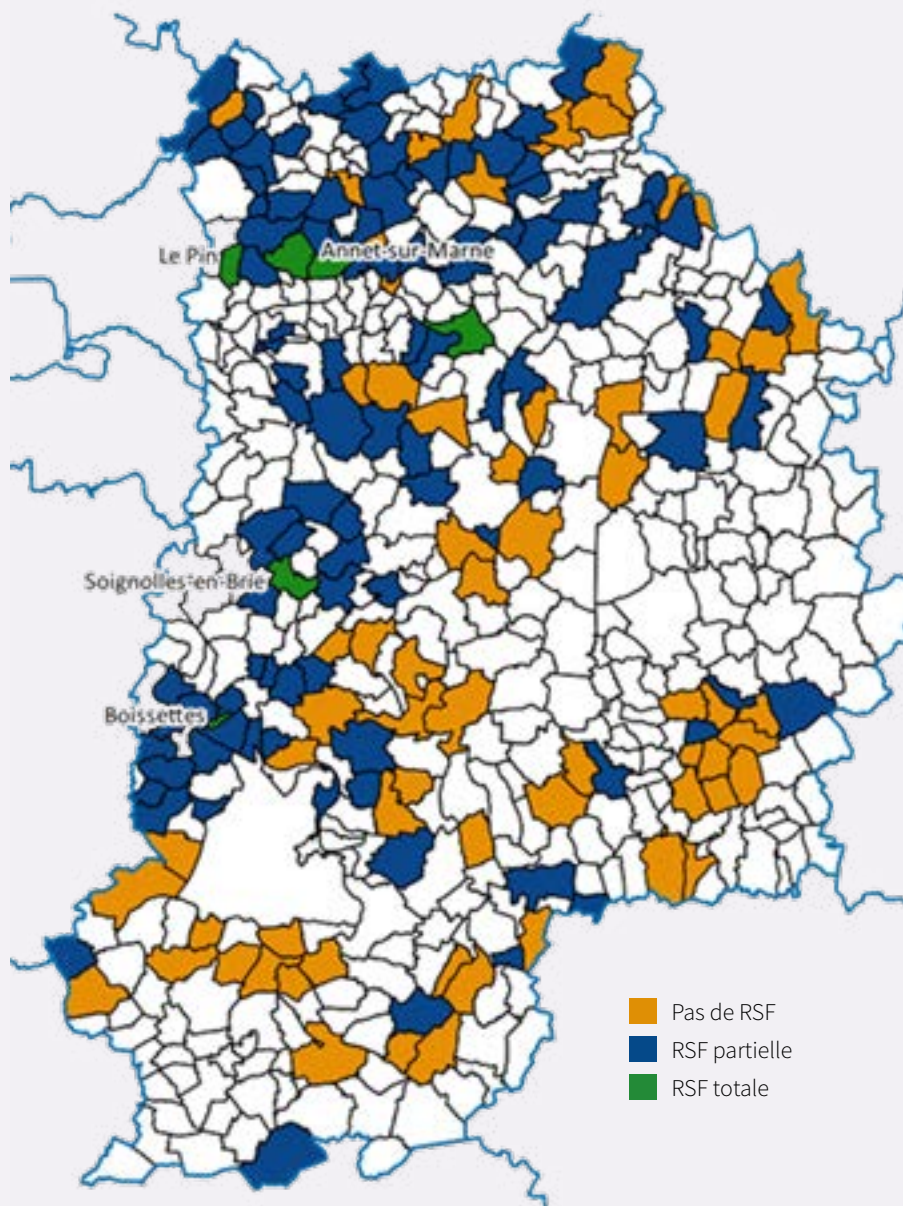
Schéma des branchements et ouvrages collectifs d'immeubles au 31 décembre 2022



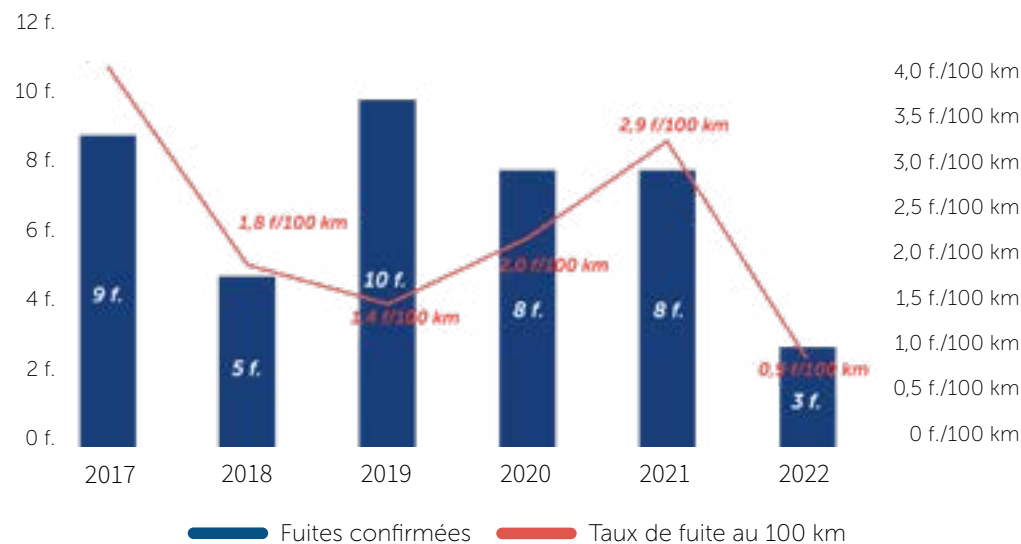
Les ouvrages en plomb au 31 décembre 2022

Ouvrage	Nombre d'ouvrages plomb	Taux d'ouvrages plomb
Nourrice de compteur	15	8 %
Conduites montantes	78	8,6 %
Branchements particuliers	97	0,8 %
Conduites d'immeubles	53	5,4 %
Conduites de coursives	1	3,9 %

Localisation des activités de Recherche Systématique de Fuites (RSF) entreprises sur les réseaux en 2022



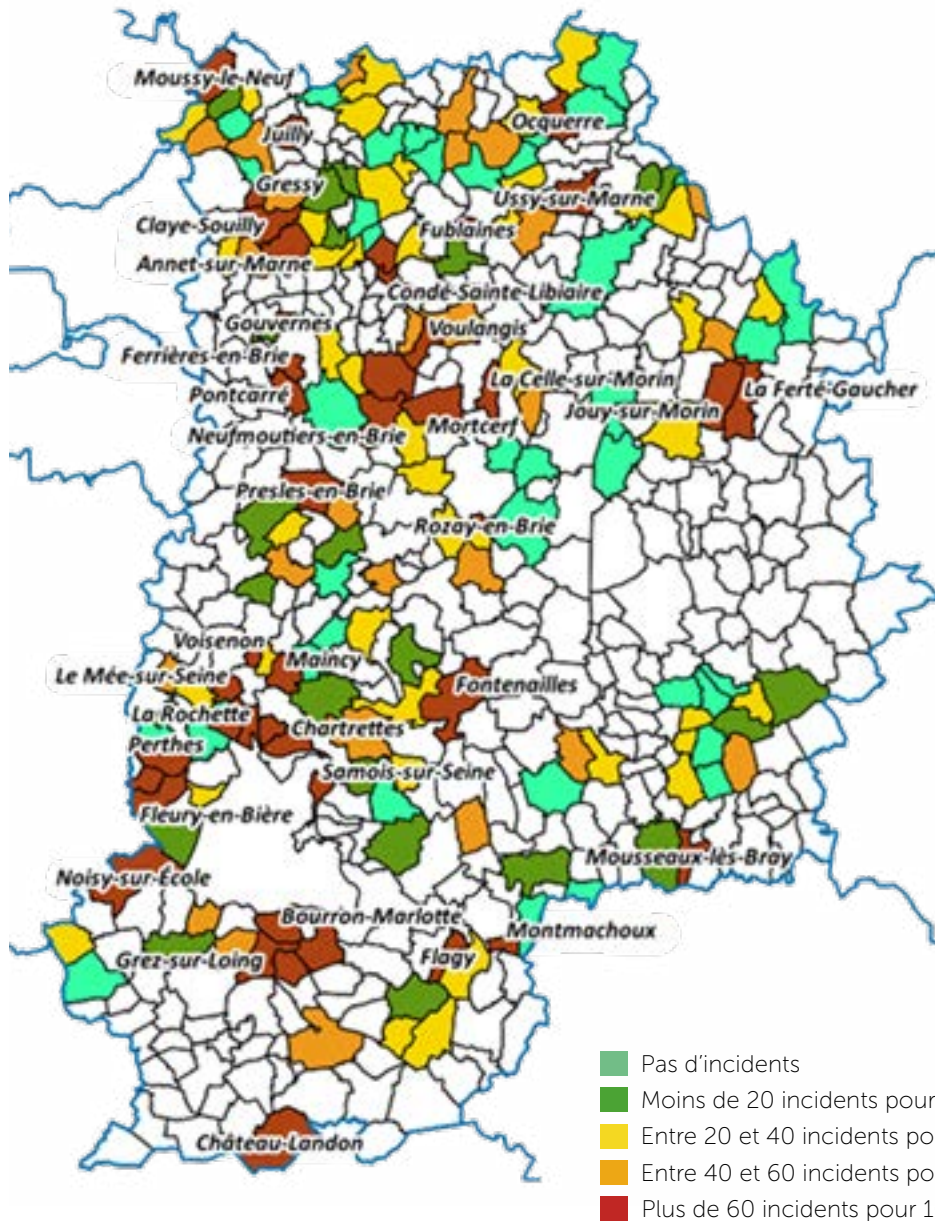
Taux de fuites détectées par RSF les six dernières années



Évolution du nombre d'utilisateurs coupés sur la période 2015-2022 (périmètre non constant)



Répartition du nombre d'incidents pour 100 km intervenus en 2022 (sur l'ensemble du périmètre)



Pascal
FOURNIER

Vice-président du SDESM, chargé du suivi du contrôle des concessionnaires ENEDIS et GRDF et du contrôle de la TCCFE

SERVICE DE LA QUALITÉ DE FOURNITURE ET DU CONTRÔLE DES CONCESSIONNAIRES




Bruno
BRION

Responsable
bruno.brion@sdesm.fr | 01 64 79 52 54



Stéphane
SIMONNET

Responsable adjoint
stephane.simonnet@sdesm.fr | 01 82 79 00 20



Ludovic
MUTREL

Chargé d'affaires
ludovic.mutrel@sdesm.fr | 01 82 79 00 78



Vanessa
PINSON

Assistante
vanessa.pinson@sdesm.fr | 01 64 79 97 92



controleduconcessionnaire@sdesm.fr



Syndicat Départemental des Énergies de Seine-et-Marne

SUIVEZ NOUS

